

Vos habitudes de déplacements


Quelle est votre destination la plus fréquente au départ de votre domicile ?

Taux de réponse : **98,8%**



Pour quel(s) motif(s) vous rendez vous à cette destination ?

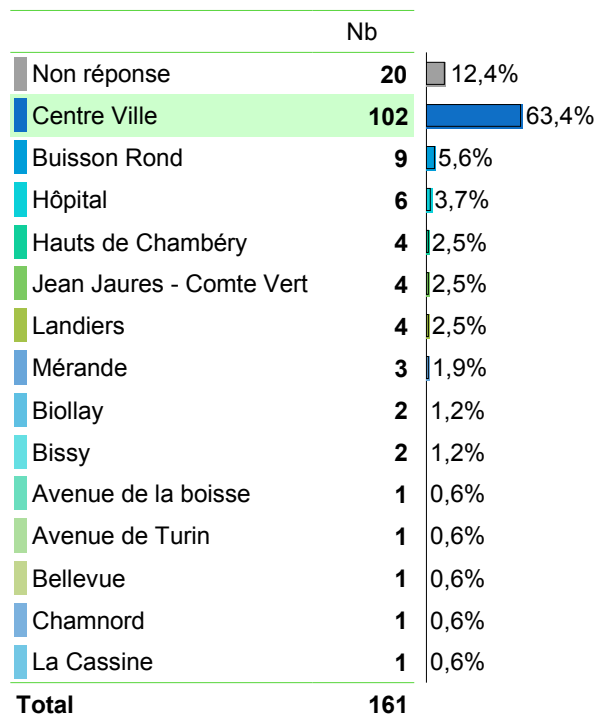
Taux de réponse : **98,8%**



Si vous allez à Chambéry, dans quel quartier se situe votre destination la plus fréquente ?

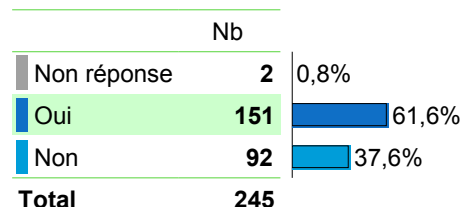
CommuneDestination Avec "chambery"

Taux de réponse : **87,6%**



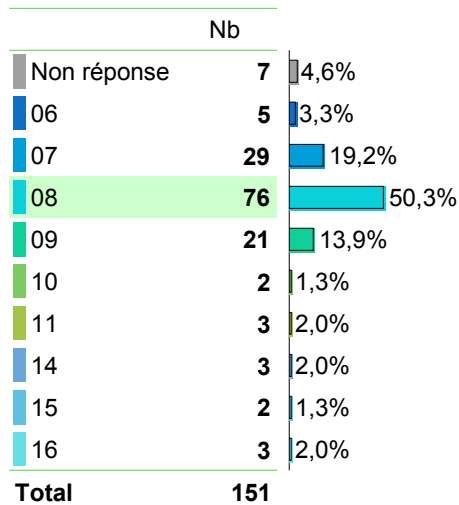
Avez-vous des contraintes horaires pour vous rendre à cette destination ?

Taux de réponse : **99,2%**



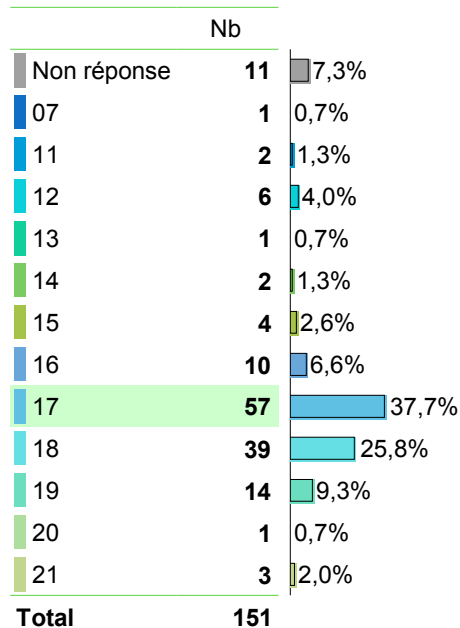
A quelle heure devez-vous y arriver ?

Taux de réponse : **95,4%**
Moyenne = **08:35**
Min = **06:00** Max = **16:00**



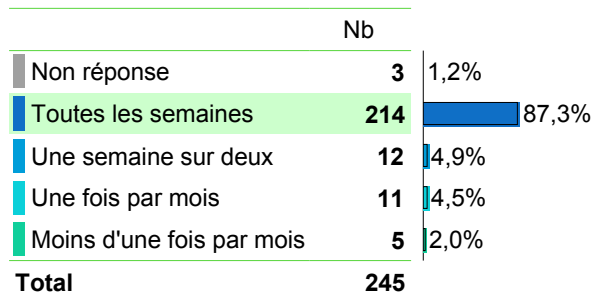
A quelle heure devez-vous en repartir ?

Taux de réponse : **92,7%**
Moyenne = **17:13**
Min = **07:00** Max = **21:45**



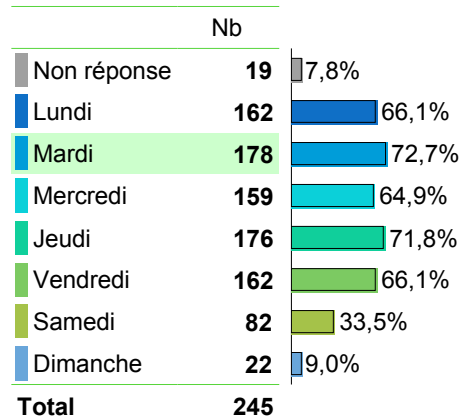
A quelle fréquence vous rendez-vous à cette destination ?

Taux de réponse : **98,8%**



Précisez le(s) jour(s)

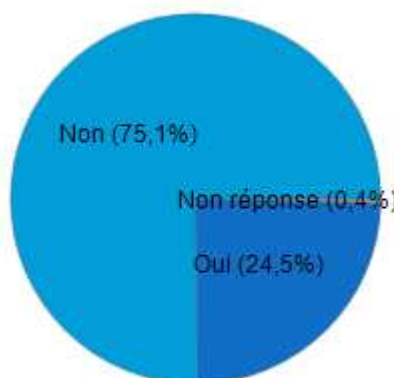
Taux de réponse : **92,2%**



Avez-vous déjà emprunté les transports en commun au départ de votre commune ?

Taux de réponse : **99,6%**

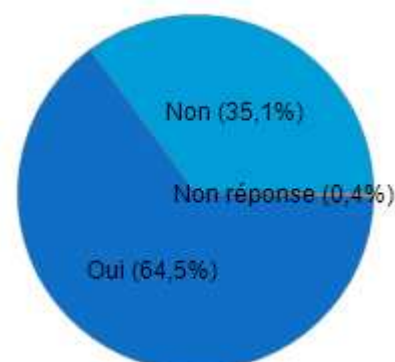
	Nb
Non réponse	1
Oui	60
Non	184
Total	245



Avez-vous déjà emprunté les transports en commun dans l'agglomération chambérienne ?

Taux de réponse : **99,6%**

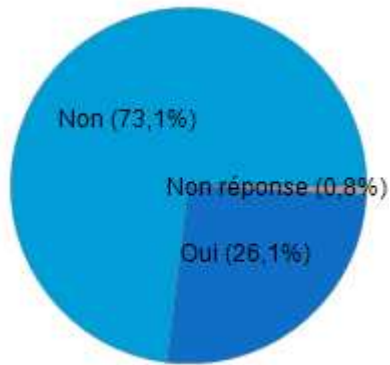
	Nb
Non réponse	1
Oui	158
Non	86
Total	245



Avez-vous déjà fait du covoiturage pour vous déplacer dans l'agglomération chambérienne ?

Taux de réponse : **99,2%**

	Nb
Non réponse	2
Oui	64
Non	179
Total	245

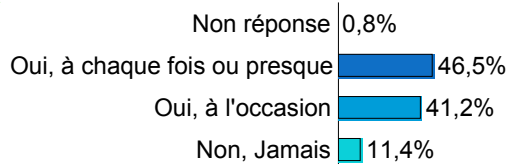


Vous et les transports en commun

Êtes-vous prêt à utiliser les transports en commun ?

Taux de réponse : **99,2%**

	Nb
Non réponse	2
Oui, à chaque fois ou presque	114
Oui, à l'occasion	101
Non, Jamais	28
Total	245



Sous quelles conditions ?

Taux de réponse : **87,0%**

Variables données en premier

	Nb	Imp.	
Non réponse	28	0,00	13,0%
Des bus confortables	3	0,00	1,4%
Des bus fréquents	98	0,00	45,6%
Des bus ponctuels	13	0,00	6,0%
Des arrêts près de chez moi (donc nombreux)	23	0,00	10,7%
Des trajets rapides (donc des arrêts peu nombreux)	10	0,00	4,7%
Une amplitude importante (tôt le matin, tard le soir)	24	0,00	11,2%
Des tarifs peu élevés	11	0,00	5,1%
Autre condition	5	0,00	2,3%
Total	215		

Pour vous, quels sont les freins à l'usage des transports en commun ?

Taux de réponse : **82,9%**

	Nb	Imp.	
Non réponse	42	0,00	17,1%
Les horaires sont trop contraignants	94	0,00	38,4%
Le bus fait des détours	6	0,00	2,4%
Je dois réserver la veille	38	0,00	15,5%
Je dois réserver 2 heures avant	2	0,00	0,8%
Je dois faire une correspondance	7	0,00	2,9%
Je dois faire plusieurs correspondances	19	0,00	7,8%
J'ai plusieurs destinations (faire des courses, déposer les enfants etc...)	32	0,00	13,1%
Autre Frein	5	0,00	2,0%
Total	245		

Le transport à la demande est un service que l'on doit réserver à l'avance. Pour vous, ce type de service est ...

Taux de réponse : **98,4%**

	Nb	
Non réponse	4	1,6%
Acceptable	49	20,0%
Complicé	93	38,0%
Dissuasif	91	37,1%
Autre	8	3,3%
Total	245	

Pour vous rendre au centre-ville de Chambéry, vous préférez...

Taux de réponse : **97,1%**

	Nb	
Non réponse	7	2,9%
Vous garer dans un parc-relais gratuit et prendre le bus.	50	20,4%
Aller directement en ville et payer le stationnement.	98	40,0%
Prendre le bus à l'arrêt le plus proche de votre domicile.	67	27,3%
Vous faire déposer en voiture.	23	9,4%
Total	245	

Vous et le covoiturage

Êtes-vous prêt à faire du covoiturage ?

Taux de réponse : **96,3%**

	Nb	
Non réponse	9	3,7%
Oui, à chaque fois ou presque	39	15,9%
Oui, à l'occasion	123	50,2%
Non, Jamais	74	30,2%
Total	245	

Sous quelles conditions ?

Taux de réponse : **85,8%**

	Nb	Imp.	
Non réponse	23	0,00	14,2%
Accéder facilement au lieu de rendez-vous	28	0,00	17,3%
Avoir la garantie de rentrer le soir	33	0,00	20,4%
Trouver facilement un covoitureur	52	0,00	32,1%
Faire confiance au covoitureur	25	0,00	15,4%
Autre condition	1	0,00	0,6%
Total	162		

Pour vous, quels sont les freins à l'usage du covoiturage ?

Taux de réponse : **84,5%**

	Nb	Imp.	
Non réponse	38	0,00	15,5%
Je ne connais pas les covoitureurs potentiels	47	0,00	19,2%
Je n'ai pas confiance en la conduite des autres	4	0,00	1,6%
Je n'ai pas confiance en la ponctualité des autres	7	0,00	2,9%
Je dois me rendre au rendez-vous en voiture, autant aller directement à ma destination finale	47	0,00	19,2%
Mes horaires sont trop variables	63	0,00	25,7%
Je ne connais pas d'organisation de covoiturage près de chez moi	33	0,00	13,5%
Autre frein	6	0,00	2,4%
Total	245		

Pour vous, quels services faciliteraient le covoiturage ?

Taux de réponse : **85,7%**

	Nb	Imp.	
Non réponse	35	0,00	14,3%
Un site internet	90	0,00	36,7%
Des mises en relation par sms	12	0,00	4,9%
Des arrêts identifiés de covoiturage	64	0,00	26,1%
Une offre actualisée en temps réel sur smartphone	35	0,00	14,3%
Autre mesure	9	0,00	3,7%
Total	245		

Pour mieux vous connaître

Quelle est votre commune de résidence ?

Taux de réponse : **100,0%**

	Nb	
CURIENNE	8	3,3%
LA THUILE	9	3,7%
LES DESERTS	12	4,9%
MONTAGNOLE	29	11,8%
PUYGROS	3	1,2%
SAINT CASSIN	27	11,0%
SAINT JEAN D'ARVEY	88	35,9%
SAINT JEOIRE PRIEURE	7	2,9%
SAINT SULPICE	27	11,0%
SONNAZ	6	2,4%
THOIRY	4	1,6%
VérelPragondran	1	0,4%
VEREL PRAGONDRAN	17	6,9%
VIMINES	7	2,9%
Total	245	

Votre âge :

Taux de réponse : **99,6%**

	Nb	
Non réponse	1	0,4%
15 à 25 ans	30	12,2%
De 26 à 59 ans	132	53,9%
60 ans et plus	82	33,5%
Total	245	

Vous êtes :

Taux de réponse : **98,4%**

	Nb	
Non réponse	4	1,6%
Lycéen	18	7,3%
Etudiant	6	2,4%
Salarié	120	49,0%
Profession libérale	6	2,4%
En recherche d'emploi	7	2,9%
Retraité	76	31,0%
Autre	8	3,3%
Total	245	